





Een kijkje in
groep 3.



Start van de dag:

- Kalender
- Dagprogramma:
- *Dagtaak/ *Weektaak
- 1. Inloop/ 2. Lezen

augustus				
 maandag		3	10	17
  dinsdag		4	11	18
  woensdag		5	12	19
 donderdag		6	13	20
   vrijdag		7	14	21
 zaterdag		1	8	15
 zondag		2	9	16



Sam 6

bus

7

$4 + 5 = 9$

les 5

ik mik loria

Aanpak van de les

GIP- model


(Groeps-, individueelgericht
Pedagogisch en didactisch
handelen van de leerkracht)

Time - timer

Aanpak van de les:

- INOEFENEN
- START VAN DE LES
- GROEPSINSTRUCTIES
- ZELFSTANDIG WERKEN
- VERLENGDE INSTRUCTIE + BEGELEIDE INOEFENING
- ZELFSTANDIG WERKEN
- NABESPREKEN
- EVALUATIE EN AFSLUITING

GIP- model:



Lesaanbod in groep 3:

- Veilig Leren lezen
www.veiliglerenlezen.nl

The screenshot shows a Windows Internet Explorer browser window displaying the website 'veiliglerenlezen.nl'. The browser's address bar contains the URL 'http://www.veiliglerenlezen.nl/'. The website's header includes a search bar and navigation links like 'Veilig leren lezen' and 'Klantenservice'. A large banner image shows a young girl with freckles and a pink ponytail, smiling while holding a string of cards with letters 'sch', 'uu', and 'r'. Below the banner, the text reads 'Veilig leren lezen' and 'een methode van ZWijzen'. A sidebar on the left lists various resources under the heading 'Veilig leren lezen leren lezen in groep 3'. The main content area features a section titled 'Leren lezen in het basisonderwijs: Veilig leren lezen' with a description and two green buttons: 'Stuur mij een ter inzagepakket >>' and 'Stuur mij de brochure >>'. The browser's taskbar at the bottom shows the Start button, a folder named 'Groep 3', and open applications including 'Microsoft PowerPoint' and 'Leren lezen in het ba...'. The system clock in the bottom right corner shows '13:08'.

VLL:

- 12 kernen;
 - * 1/6 letters
 - * 7/12 toepassen/ spelling
- 12 toetsen;
 - * differentiatie



Materialen:



- Veilig en Vlot
- Klikklakboekje
 - Computer
- Woordendoos
- Speelleeset
 - etc....



Rekenen:

WIG

(Wereld In Getallen)

o.a.

- optellen en aftellen t/m 20.
- oriëntatie op de getallen tot 100.
- geldbedragen leggen en aflezen.
- klokkijken.

Differentiatie:

* ** ***

Bijwerkboek, basisboek, plusboek



Materialen:



Schrijven:

Pennenstreken: (Sluit aan bij VLL)

5 krullen - zilver
10 krullen - goud



Sociaal-
Emotionele
ontwikkeling:
Goed Gedaan



Thematisch onderwijs:

- Verweven in de methode: 'Veilig de wereld in'
- De schoolthema's op de BvB proberen we zoveel mogelijk uit te voeren en aan te vullen in het dagprogramma van groep 3.



Gym:

Dinsdag door de
leerkracht zelf - nadruk
op spel.

Vrijdag door de
vakleerkracht meester
Mark- nadruk op de
toestellen.



Educatieve
afleveringen bij
het vak rekenen
en taal:

Rekenverhalen:

Didi en Doedel



Ik Mik Loria:

Mik, sokje en Karbonkel



Verjaardag:

Vanaf groep 3 vieren we de verjaardag van uw kind alleen met de kinderen in de klas.



Rapporten:

- November -> Sociaal - Emotioneel.
- Februari -> eerste rapport + 10 minuten gesprek
- Juni/ juli -> tweede rapport.

• Leerlingenzorg:

- Groepsplannen
- Klassenassistente (3 en 6)
 - Plusklas
 - IB - Lonneke Lamers
- OT - Ontwikkelingsteam
- Logopediste - Susanne Boon

• Hulpouders:

- 2 Klassenouders
- Leesouders (3 ochtenden- 15 min)
- Computerouder (di 10:45- 11:30)

OC

- Wo 9 sep. Buurtfeest en een bezoek van Boxie de kunstenaar
- Subsidie !!!
- Klimtoren en klimmuur worden dit jaar gerealiseerd.
- In januari wordt er groen in de betreffende bakken geplant.
- Invullijst

www.bvanbockxmeerpenta.nl

U kunt op de site lezen en bekijken wat wij zoal beleven in groep 3.

Als U verder nog vragen heeft of als U ons wilt spreken, dan staat onze deur altijd voor U open!

Ons e-mailadres is:

m.bregman@bvbockxmeerhoorn.nl

d.schipper@bvbockxmeerhoorn.nl

Zo kunt U ons altijd bereiken.

Wij hebben er zin in!

